
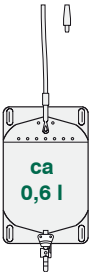
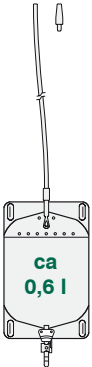
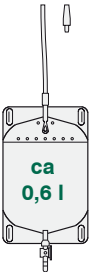
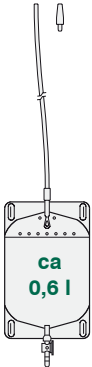
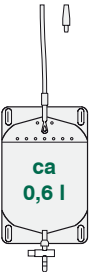
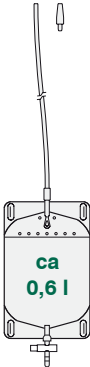


Sacche rettangolari con adattatore smontabile

Universalmente utilizzabili: ad es. per persone deambulanti, persone carrozzina e bambini. Si possono collegare a tutti i tipi di condom e ai cateteri e si portano fissate sulla coscia (tubicino flessibile lungo 15 cm) o sul polpaccio (tubicino flessibile lungo 45 cm).

- Forma rettangolare; immissione diretta, capacità: 0,6 l o 1,0 l (► pag. 26); a scelta rivestimento in cotone su un lato.
- **Immissione:** adattatore estraibile; tubicino flessibile morbido lungo 15 o 45 cm accorciabile; valvola antireflusso.
- **Scarico:** valvola a saracinesca, girevole o a pressione.



	valvola a saracinesca		valvola girevole		valvola a pressione	
con adattatore tubicino flessibile morbido lungo 15 o 45 cm accorciabile 						
	ca 0,6 l	ca 0,6 l	ca 0,6 l	ca 0,6 l	ca 0,6 l	ca 0,6 l
con rivestimento unilaterale in cotone						
Nr. d'ord.	710.1315	710.1345	710.3315	710.3345	710.2315	710.2345
senza rivestimento in cotone						
Nr. d'ord.	730.1315	730.1345	730.3315	730.3345	730.2315	730.2345

- Confezione da 8 pezzi. Tutte le cinture da gamba prescelte devono essere ordinate separatamente ► pag. 33. Per sacche senza rivestimento in cotone: Stoff-Cover ► pag. 32, fodera per sacche ► pag. 34.